

ACH: Guía del Congreso 2021

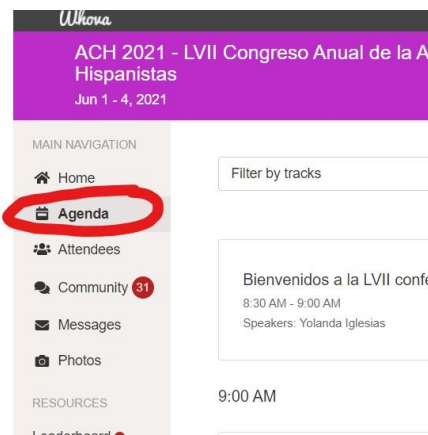
A. Para todos

Antes del panel

1. Inicia Whova (https://whova.com/portal/webapp/caoha_202106/sign_in/).



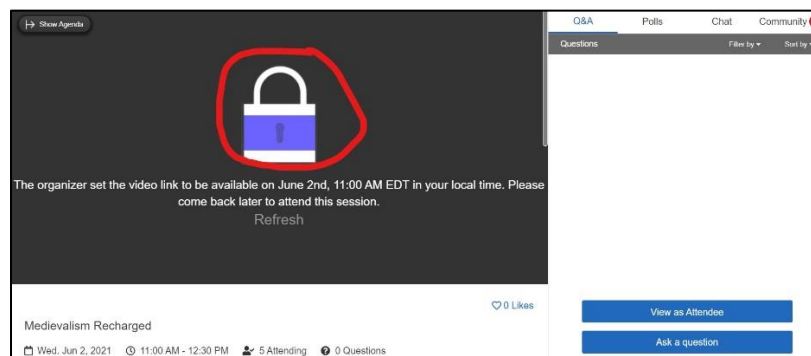
2. Entra en el programa (agenda) en Whova.



3. Elige tu sesión.



4. Entra la sesión por el enlace de Zoom que va a aparecer antes del panel.



B. Para los moderadores

*Por favor, entra a la sesión de Zoom **10 minutos** antes de que empiece tu panel. Un organizador de la conferencia te encontrará en dicho panel para darte los permisos de “host” que necesitas para poder compartir tu pantalla y controlar la sesión.

Antes del panel

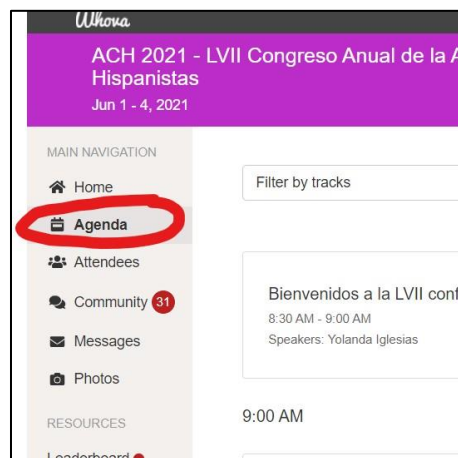
1. Abre la carpeta de Google Drive de tu panel donde están las presentaciones pregrabadas.



2. Inicia Whova (https://whova.com/portal/webapp/caoha_202106/sign_in/).



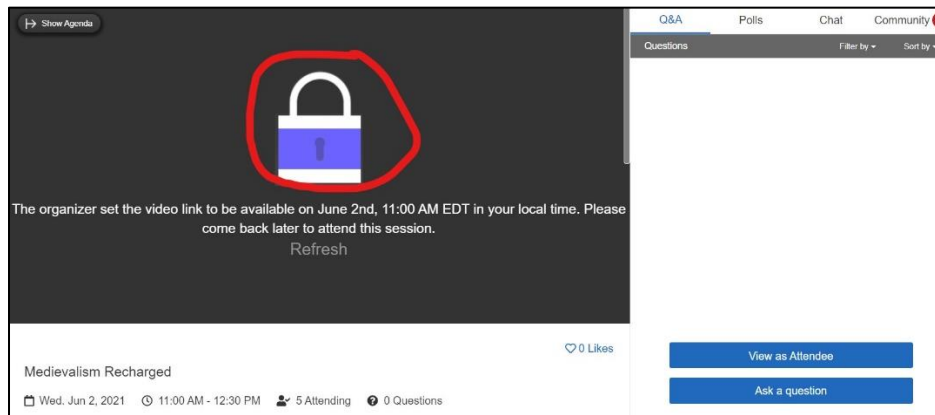
3. Entra en el programa (agenda) en Whova.



4. Elige tu sesión.



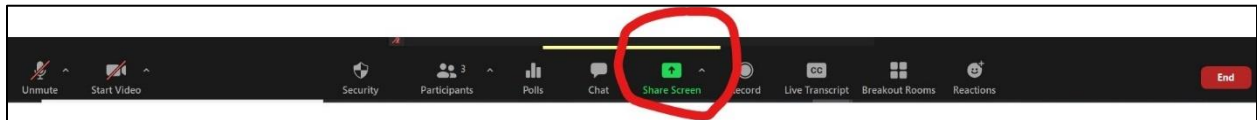
5. Entra por el enlace de Zoom que va a aparecer antes del panel.



Durante el panel

1. Comparta tu pantalla:

a. Pulse “share screen” en la parte inferior de la pantalla.



b. Elije “share sound” para que los participantes puedan escuchar las presentaciones.



2. Presenta las presentaciones del panel según el orden en el programa.

3. Después de las presentaciones, modera el periodo de preguntas/discusión.